



Guía de Lenguaje

3° básico

Nombre _____

Fecha: 3 de agosto

CONTENIDO: Conectores.
OBJETIVO: Utilizar conectores en diferentes oraciones.
HABILIDADES: Identificar, reconocer, utilizar.




Recuerda lo que es un conector:



¿Qué es un conector?










Es una palabra o grupo de palabras que nos sirven para **enlazar palabras**, frases u oraciones. Gracias a ellos logramos darle **sentido a los textos**. Algunos ejemplos son: **luego, después, entonces, por eso, pero, así, porque.**

ITEM I identificar

¿Puedes descubrir algún conector, en estas oraciones con lo aprendido? <u>Subráyalas</u>		
 Me gustan mucho las matemáticas, aunque me cuestan un poco.	 Javier aprendió a sumar, luego a multiplicar.	 Hoy tengo clases de lenguaje, luego de matemática e historia. Después de almuerzo tengo clase de inglés.
Escribe los conectores encontrados		




ITEM 2 reconocer

<p>Completa las oraciones utilizando los siguientes conectores:</p> <p style="text-align: center;">porque – después - pero – entonces</p>	
<p>Ejemplo:</p> <div style="text-align: center;">  <p>Hoy volví a ver a mis amigos después de mucho tiempo.</p> </div>	
1	<div style="display: flex; justify-content: space-around; align-items: center;">   </div> <p>Ayer no Salí al parque _____ estaba lloviendo.</p>
2	<div style="display: flex; justify-content: space-around; align-items: center;">   </div> <p>Quiero correr _____ estoy cansada.</p>
3	<div style="display: flex; justify-content: space-around; align-items: center;">   </div> <p>Hoy fuimos de compras, _____ fuimos al cine.</p>
4	<div style="display: flex; justify-content: space-around; align-items: center;">   </div> <p>Hoy hace mucho frío _____ debo abrigarme para no enfermarme.</p>



ITEM 3 Utilizar

Observa las siguientes imágenes y crea 2 oraciones a partir de ellas. Utiliza un conector en cada una.



Ejemplo: El oso corrió **luego** de botar el panal

Algunos conectores que podrias utilizar:

luego, después, entonces, por eso, pero, así, porque.

Oración 1: _____

Oración 2: _____



Colegio Padre Antonio Zanandrea
"Dios me ama, que alegría y felicidad"

